



EVROPSKÁ UNIE
Fond soudržnosti
Operační program Životní prostředí

Ministerstvo životního prostředí

Kotlíkové dotace naposledy ve vašem kraji



Zákaz starých kotlů se blíží. Využijte dotaci až 150.000 Kč a pořídte si nový úsporný kotel. Ušetříte peníze, ochráníte zdraví svých dětí a vyhnete se vysoké pokutě.

A bude se i vám lépe dýchat.
Informujte se na svém krajském úřadě.

Web: <https://lokalni-topeniste.msk.cz>
Telefon: 595 622 355, **E-mail:** kotliky@msk.cz



Kotlíkové dotace v Moravskoslezském kraji - 3. výzva

OBSAH

Úvod	3
Kotlíkové dotace	4
Obecné podmínky - 3. výzva	6
Podání žádosti	10
Přílohy žádosti	12
„Seznam kotlů“	14
Vyúčtování dotace	16
Udržitelnost projektu	18
Údržba zdrojů tepla	19

Úvod

Člověk je tvor vynalézavý. Naučil se využívat oheň, objevil uhlí a začal budovat průmysl. Od tzv. průmyslové revoluce v 18. století je to k dnešku v historii naší planety jen zanedbatelný krok. I za tuto krátkou chvíli jsme dokázali do ovzduší vyprodukovat neskutečné množství znečišťujících látek.

Každý žák 3. třídy základní školy ví, že jednou ze základních podmínek života na Zemi je vzduch. Bez jeho správného složení, by život v takové formě, jak jej známe dnes, nebyl možný.

Nyní se snažíme hledat řešení, kterými toto neuvážené chování vůči naší planetě napravíme. Stanovili jsme imisní limity, regulujeme emise z průmyslových zdrojů a dopravy.

A co naše „domácí topení“? Lokální topeniště se na celkovém znečištění ovzduší mohou podílet až 50 %, jejich vliv je znatelnější v oblastech, které nejsou zatíženy průmyslovou činností, jako jsou menší města a vesnice. Ministerstvo životního prostředí se proto snaží prostřednictvím legislativních opatření (zákazů) vyloučit z provozu „domácí“ zdroje, které se na tomto znečištění podílí nejvyšší měrou, nabízí ale i pomocnou ruku.

Formou Kotlíkových dotací poskytuje možnost získat podporu na nový ekologický zdroj tepla. Nyní se spouští poslední výzva financovaná z „Operačního programu Životní prostředí 2014 - 2020“. V Moravskoslezském kraji bude také pilotně zahájen program tzv. Kotlíkových půjček, kdy obce mohou poskytovat půjčky na výměnu zdroje tepla z Kotlíkových dotací. Pokud si budete pořizovat plynový kotel, předfinancování může být až 150 tis. Kč, na ostatní zdroje tepla (tepelná čerpadla a kotle na biomasu) si můžete půjčit až 200 tis. Kč. O Kotlíkovou dotaci si požádáte na svém krajském úřadě a o Kotlíkovou půjčku v obci, kde bude výměna kotle probíhat.

od
1. ledna
2014

zákaz prodeje
kotlů 1. a 2. třídy
(možný pouze
doprodej zásob)

od
1. ledna
2018

zákaz prodeje
kotlů 3. třídy
(možný pouze
doprodej zásob)

od
1. ledna
2020

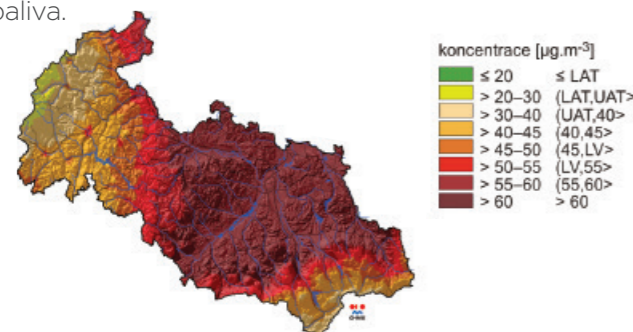
zákaz prodeje
kotlů 4. třídy
(možný pouze
doprodej zásob)

od
1. září
2022

Zákaz provozu kotlů 1. a 2. třídy,
lze používat pouze kotle splňující
min. třídu 3. Provozovateli kotle
nesplňujícího emisní požadavky
hrozí pokuta až 50 tisíc korun.

Kotlíkové dotace

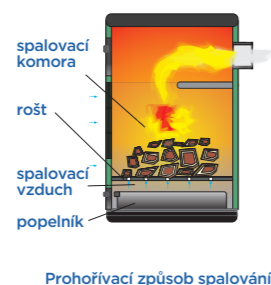
V českých domácnostech bylo v r. 2011 využíváno 621 tis. kotlů na tuhá paliva (údaje Českého statistického úřadu), z toho je odhadem přes 80 % kotlů nevyhovujících dnešním požadavkům na produkování emise. Problém je v konstrukci kotle (prohořivací a odhořivací kotle) a tím i ve způsobu spalování paliva.



Moravskoslezský kraj, rok 2011, nejvyšší 24hod. koncentrace PM10 (poléťavý prach)

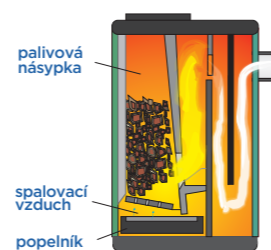
Kotel prohořivací konstrukce. Jedná se o klasické roštové ohniště, kdy je nové palivo přikládáno na již hořící vrstvu paliva, která leží na roštu. Výkon kotle je regulován pouze spalovacím vzduchem (klápkou), který většinou prochází přirozeným tahem skrz rošt. Palivo po přiložení prochází fází ohřevu, sušení, zplynění (uvolnění prchavé hořlaviny) a hoření odplyněného zbytku paliva. Jedná se o nejstarší typ kotlů, který je určen pro spalování paliva s malým obsahem prchavé hořlaviny (např. koks).

Přestože způsob spalování v těchto kotlích není kvalitní, jedná se o jedno z nejrozšířenějších spalovacích zařízení (předpokládá se až 50% zastoupení). Je to dáno cenou a dlouhou životností, většina těchto kotlů byla vyrobena z litiny.



Kotel odhořivací konstrukce.

Palivo je přikládáno do zásobníku paliva, který je umístěn nad ohništěm. Ze zásobníku je postupně sesouváno do spalovací komory, kde odhořívá na posuvných či otočných rostech. Spaliny jsou odváděny ve spodní nebo boční části kotle.



Odhořivací způsob spalování

Tento kotel je také vhodný pro paliva s větším obsahem prchavé hořlaviny (hnědé uhlí, dřevo). Při spalování tuhých paliv, v domácích podmínkách (uhlí, dřevo, biomasa), vznikají znečišťující látky, mezi hlavní patří:

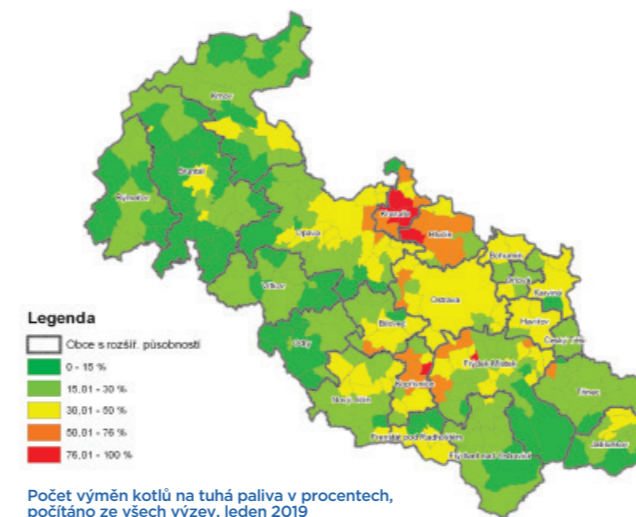
- **TZL – Tuhé znečišťující látky ve spalínách - prach**
- **CO – Oxid uhelnatý**
- **SO₂ – Oxid siřičitý**
- **NO_x – Oxidy dusíku**
- **TOC – Celkový organický uhlík**

V tabulce vidíte rozdíl ve vybraných měrných emisích kotlů prohořivacích (roštové ohniště) a kotlů automatických. Hodnoty jsou uvedeny na kilogram spáleného paliva.

Typ paliva	Konstrukce kotle	TZL (g/kg)	CO (g/kg)	TOC (g/kg)
Hnědé uhlí	Prohořivací	24,0	111,9	36,6
	Automatický	0,8	10,0	0,3
Černé uhlí	Prohořivací	8,9	136,7	15,9
	Automatický	1,7	6,5	0,2
Biomasa	Prohořivací	1,9	87,4	9,5
	Automatický	0,2	2,7	0,04

Kotlíkové dotace mají v Moravskoslezském kraji nejdelší tradici v České republice. Již v roce 2012 byl vyhlášen pilotní dotační program na výměnu nevyhovujících kotlů na tuhá paliva. Jednalo se o tzv. společný program Moravskoslezského kraje a Ministerstva životního prostředí. Dotace se pohybovala do 40 tis. Kč na jednu výměnu kotle, a to v souladu s podmínkami dané výzvy. Vyhlášenly byly celkem tři kola, během kterých bylo vyměněno 1.589 kotlů.

Vzhledem k rychlému vyčerpání finančních prostředků bylo zřejmé, že je o podporu velký zájem. Následovalo vyhlášení dalších společných výzev, ve kterých bylo vyměněno 2.634 kotlů, převážně za kotle na uhlí a kombinované. V roce 2015 byla vyhlášena 1. výzva Kotlíkových dotací financovaná z „Operačního programu Životní prostředí 2014–2020“. Moravskoslezskému kraji byla přidělena jedna z největších alokací z krajů v ČR, vyčerpaná však byla během týdne. Celkem bylo podpořeno 4.686 žadatelů, nejvíce byly pořizovány kotle kombinované (41 %), plynové (18 %) a tepelná čerpadla (18 %).



Druhá výzva s alokací přes 1 mld. Kč byla spuštěna v r. 2017. Příjem žádostí byl otevřen 5. 9. 2017 v 10:00 hod. Během první minuty žadatelé elektronicky odeslali 2.614 žádostí, do dvou minut jich bylo již 3.411. Výměny kotlů ve 2. výzvě je možné realizovat téměř do konce roku 2019. K únoru 2019 bylo proplaceno 5.560 těchto výměn. Žadatelé preferovali kotle plynové (44 %), kombinované (22 %) a tepelná čerpadla (21 %). V součtu bylo tedy již vyměněno téměř 15 tis. nevyhovujících kotlů.

Jak tedy Kotlíkové dotace mohou pomoci snížit množství emisí? Množství ušetřených emisí za 1 rok vidíte v tabulce, porovnáván je provoz 15 tis. nevyhovujících kotlů a ekologických zdrojů tepla.

znečišťující látka	jednotky	množství emisí před výměnou	množství emisí po výměně	úspora emisí
Tuhé znečišťující látky TZL	kg/rok	475 367	22 085	453 283
Oxid siřičitý SO ₂	kg/rok	409 579	97 992	311 587
Oxidy dusíku NO _x	kg/rok	112 509	99 500	13 010
Suspendované částice PM10	kg/rok	460 929	18 983	441 946
Suspendované částice PM2.5	kg/rok	449 725	15 548	434 177
Těkavé organické látky VOC	kg/rok	926 375	23 822	902 552
Benzo(a)pyren B(a)P	mg/rok	261 203 024	1 156 173	260 046 851

Pro výpočet byly využity údaje z výměn kotlů v rámci Kotlíkových dotací, kdy žadatelé, napříč všemi výzvami, preferovali kombinované kotle na uhlí a biomasu a plynové kondenzační kotle (přes 30 %), tepelná čerpadla (15 %), o něco méně pak kotle na biomasu a na uhlí.

Obecné podmínky – 3. výzva

Dotace je určena na výměnu kotlů na pevná paliva s ručním přikládáním nesplňujících 3., 4. nebo 5. třídu dle ČSN EN 303-5.

Většinou se jedná o kotle vyrobené před rokem 2000, ve kterých je využíváno odhořivacího nebo prohořivacího způsobu spalování, jsou to kotle 1., 2. nebo neznámé třídy (kotle „domácí“ výroby). Původní kotel musí být před realizací výměny zdroje tepla prokazatelně v provozu (napojení na otopnou soustavu a spalinovou cestu).

Třidu Vašeho kotle zjistíte z Dokladu o kontrole technického stavu a provozu spalovacího stacionárního zdroje na pevná paliva, ten je také přílohou žádosti o poskytnutí dotace. Pro účely Kotlíkových dotací tento doklad slouží výhradně k prokázání třídy původního kotle. Povinnost kontrol stanovuje zákon o ochraně ovzduší č. 201/2012 Sb. ve znění pozdějších předpisů. Třidu kotle najdete také na výrobním štítku nebo v technické dokumentaci. Nevlastníte-li ani jeden z uvedených dokladů, můžete kontaktovat výrobce kotle. **Lze vyměnit i kotel tzv. domácí výroby.**

Původním zdrojem tepla nemohou být kamna (kachlová, krbová, litinová), plynový kotel ani kotel s automatickým podáváním paliva. Z dotace také nelze podpořit výměnu stávajícího kotle u žadatele, který již obdržel dotaci na zdroj tepla (nejdříve od 1. 1. 2009) z programů: Zelená úsporám, Nová zelená úsporám, společných programů na výměnu kotlů realizovaných MŽP a krajem, nebo v rámci programů Kotlíkové dotace v Moravskoslezském kraji financovaných z Operačního programu Životní prostředí 2014–2020, nebo v rámci individuální dotace z rozpočtu Moravskoslezského kraje.

PŮVODNÍ KOTEL JE MOŽNÉ VYMĚNIT ZA:

- **kotel pouze na biomasu** (automatický i s ručním přikládáním)
- **plynový kondenzační kotel**
- **tepelné čerpadlo.**

Všechna podporovaná zařízení jsou uvedena v Seznamu výrobců a technologií.

Požádat o dotaci si mohou vlastníci či spoluvlastníci (fyzické osoby) rodinných domů na území Moravskoslezského kraje.

Za rodinný dům je pro účely této výzvy považován také bytový dům, v němž jsou **nejvýše tři samostatné byty** a obytná část zemědělské usedlosti (statku), která splňuje definici pro byt. Určujícím vodítkem je list vlastnictví, kdy **stavba v katastru nemovitostí je zapsána jako rodinný dům, nebo objekt k bydlení.** Je-li dům ve spoluvlastnictví, o dotaci může požádat pouze jeden z vlastníků. Od spoluvlastníků většinového podílu bude vyžadován písemný souhlas. Písemný souhlas bude vyžadován i od vlastníka pozemku, je-li odlišný od vlastníka rodinného domu. V případě spoluvlastníků domu proto zvažte, který z nich si žádost podá, pozdější změna žadatele bohužel není možná. **Není možné podpořit výměnu zdroje tepla ve stavbách určených např. pro rodinnou rekreaci nebo ke krátkodobému ubytování** (hotely, penziony apod.).

Podporu je možno poskytnout i v případě, že je rodinný dům vytápěn dvěma zdroji tepla - kotlem na pevná paliva (primární zdroj tepla) a dále např. kotlem na zemní plyn, elektrokotlem, krbovými kamny aj.

Moravskoslezskému kraji byly přiděleny finanční prostředky (alokace) ve výši 500 mil. Kč, z čehož by mohlo být podpořeno z otevřené výzvy cca 3.500 výměn kotlů. Zároveň je však umožněno všem krajům alokaci navýšit, pokud budou schopny vyčerpat celou již přidělenou alokaci a vytvořit dostatečně velký zásobník projektů. Tato podmínka je daná Ministerstvem životního prostředí ve 3. výzvě pro kraje.

Jak to bude vypadat v praxi?

Žádosti budou podávány prostřednictvím elektronické aplikace <https://kotliky.msk.cz/>. Pořadové číslo bude žádosti přiřazeno aplikací ihned po jejím odeslání. Žádosti bude možné podávat až do pořadového čísla 10.000. V první vlně budou podpořeni žadatelé, na které vyjdou finanční prostředky z již přidělené alokace (500 mil. Kč). **Po vyčerpání těchto finančních prostředků budou žádosti zařazovány do zásobníku projektů**, předběžně o tomto budou žadatelé informováni již v aplikaci, po přidělení pořadového čísla.

Jsou dvě možnosti, při kterých mohou být žádosti zařazené do zásobníku projektů podpořeny. První z nich je, že dojde k uvolnění finančních prostředků v rámci již přidělené alokace (některá z žádostí, na kterou by podpora v první vlně vyšla, bude vyřazena, neschválena, nebo žadatel odstoupí). Druhou možností je navýšení alokace 3. výzvy. Po roce 2020 bude možné využít nevyčerpané prostředky z předchozích výzev daného kraje. Dále budou přerozdělovány zbývající volné prostředky, které nebyly k 31. 12. 2020 zazávazkovány (nasmlouvány) v ostatních krajích ČR.

Komunikace poskytovatele dotace Moravskoslezského kraje se žadateli probíhá telefonicky a e-mailem. Do žádostí je tedy nutné uvádět aktuální kontakty.

Alokace 500 mil. Kč s možností navýšení
Vyhlášení výzvy 10. dubna 2019
Příjem žádostí 13. května 2019 od 10:00 hodin

Příjem žádostí bude ukončen 30. 10. 2020 nebo po 10.000 předložených žádostech.

Všechny doručené žádosti budou postupně kontrolovány, k odstranění případných nedostatků budou žadatelé vyzýváni prostřednictvím e-mailu či telefonicky. Poté rozhodne Rada Moravskoslezského kraje o schválení žádosti k poskytnutí dotace. Jakmile bude přidělena alokace (500 mil. Kč) vyčerpaná, bude již rozhodováno o schválení žádosti do zásobníku projektů. Všichni žadatelé budou o tomto rozhodnutí informováni e-mailem, anonymizované seznamy schválených žadatelů jsou zveřejňovány na webstránkách <https://lokalni-topeniste.msk.cz>.

Bude-li rozhodnuto, že je Vaše žádost zařazena do zásobníku projektů, nezbyvá než čekat, buď na uvolnění finančních prostředků v rámci tohoto dotačního programu, nebo na přerozdělení volných prostředků v roce 2021. Dojde-li k „vyzvednutí“ Vaší žádosti ze zásobníku projektů, budete opět informováni e-mailem a budete-li mít o dotaci dále zájem, bude Vám zaslána k podpisu smlouva o poskytnutí dotace.

Neznamená to však, že si nemůžete vyměnit původní kotel za nový zdroj tepla. Výměna je možná kdykoli bez ohledu na schválení žádosti či podpis smlouvy, výdaje jsou uznatelné již od 15. července 2015. Výměnu kotle je vždy nutné provést v souladu s podmínkami dotačního programu a předložit veškeré požadované dokumenty, viz vyúčtování Kotlíkové dotace.

Na výměnu kotle můžete získat ze zdrojů Evropské unie (EU)

	EU	NEJVÝŠE VŠAK	+ PŘÍSPĚVEK ZA PRIORITYNÍ OBEC	+ PŘÍSPĚVEK KRAJE
tepelné čerpadlo	80%	120.000 Kč	127.500 Kč	135.000 Kč
kotel pouze na biomasu automatický	80%	120.000 Kč	127.500 Kč	135.000 Kč
kotel pouze na biomasu s ručním přikládáním	80%	100.000 Kč	107.500 Kč	115.000 Kč
plynový kondenzační kotel	75%	95.000 Kč	102.500 Kč	110.000 Kč

Základní podpora bude navýšena o částku **7.500 Kč** v případě, že výměna kotle je realizována **v prioritní obci**. Seznam všech prioritních obcí ČR je dostupný na web. stránkách www.opzp.cz, (117. výzva, dokumenty), obce nacházející se v Moravskoslezském kraji na adrese <https://lokalni-topeniste.msk.cz>.

Každý příjemce dotace ze zdrojů EU získá **7.500 Kč od Moravskoslezského kraje**. Navýšení je také možné **z příspěvku obce**, ve které se nachází nemovitost, v níž dojde k výměně kotle. Seznam obcí najdete na webu <https://lokalni-topeniste.msk.cz/>. **Předfinancování výměny zdroje tepla z Kotlíkových dotací není umožněno** podmínkami dotačního programu. Podpora je vyplacena až po ukončení výměny zdroje tepla, následném předložení finančního vyúčtování poskytovateli dotace - Moravskoslezskému kraji, jeho kontrole a odstranění nedostatků. Finanční prostředky jsou zasílány výhradně na účet příjemce dotace, který musí být vlastníkem účtu.

Kolik peněz dostanu?

Máte rodinný domek např. v Klimkovicích a chcete v něm vyměnit starý kotel např. za kotel automatický na biomasu. Budou nutné i úpravy komína a pořídíte pár radiátorů. Zaplatíte např. 170 tis. Kč. Základní podpora pak bude 120.000 Kč + 7.500 (město Klimkovice je prioritní obcí). Dále dostanete 7.500 Kč od Moravskoslezského kraje a 15.000 Kč příspěvek Vaší obce (Klimkovice). Celkem tedy 150.000 Kč.

Pokud Vás výměna kotle bude stát méně, např. 125.000 Kč, bude základní podpora 80 %, tj. 100.000 Kč, poměrně budou také poníženy příspěvky kraje (na 5.834 Kč) a obce (na 11.666 Kč). Příspěvek za prioritní obec zůstane zachovaný (7.500 Kč). Dotace bude tedy 125.000 Kč.

Poskytnutá dotace nemůže být vyšší, než vynaložené náklady.

Další bonus nabízí majitelům rodinných domů také kombinace výměny zdroje tepla prostřednictvím Kotlíkových dotací a využití programu Nová zelená úsporám (NZÚ). Při zateplení rodinného domu, výměně oken a dveří dostanete navíc 20.000 Kč, při instalaci solárních systémů pak 10.000 Kč. Nárok na bonus je možné uplatnit do 2 let od získání dotace na nový kotel, vyplácí jej Státní fond Životního prostředí spolu s dotací NZÚ.

Za způsobilé jsou považovány výdaje bezprostředně související s výměnou zdroje tepla.

Základní položkou je pořízení nového zdroje tepla, jeho napojení na otopnou soustavu, u kotlů na pevná paliva úprava spalinové cesty a s tím spojené stavební práce. Dále pak náklady na:

- úpravu či pořízení nové otopné soustavy vč. stavebních prací,
 - pořízení akumulární nádoby nebo kombinovaného bojleru (voda je ohřívána i nově pořízeným zdrojem tepla), pokud je toto doporučeno projektem, výrobcem nebo dodavatelem, vč. stavebních prací,
 - zkoušky a testy související s uvedením majetku do stavu způsobilého k užívání (revize plynové přípojky, elektrozařízení, spalinové cesty apod.). Výdaj je uznatelný pouze do data uvedení zdroje tepla do trvalého provozu (rozhodující je datum uvedené na protokolu o spuštění zdroje tepla),
 - projektovou dokumentaci (pořízení není podmínkou, ale u komplexnějších rekonstrukcí otopné soustavy doporučujeme její zpracování),
 - zhotovení plynové přípojky z paty pozemku (HUP) do kotelny, včetně úprav kotelny, jakožto přípravy na instalaci kotle na zemní plyn.
- Veškeré náklady na výměnu zdroje tepla musí být přiměřené, tzn., že cena musí odpovídat cenám v místě a čase obvyklým.

Výdaje související s výměnou kotle jsou způsobilé od 15. července 2015, tzn., že je možné uplatnit všechny náklady, které jste s výměnou kotle měli, již od tohoto data. **Zpracování žádosti o dotaci není uznatelným výdajem.**

Minimální požadovaný objem nádrže je dle podmínek programu určen výkonem kotle, a to 55 l vody na 1 kW výkonu kotle.

V případě pořízení kotle na pevná paliva s ručním přikládáním je povinná současná instalace akumulární nádoby.

Pořídíte-li si např. kotel o výkonu 18 kW, musíte si pořídit zásobník vody o objemu 990 l (18 x 55=990). Problém bývá v typovém označení akumulárních nádob. Pokud je v názvu uvedeno „... 1000“, neznamená to, že obsah nádoby je 1000 l vody, ve skutečnosti jich může být méně, např. 950. Pokud se spolehnete na typové označení, bude Vám chybět 40 l vody. Podmínky programu hovoří jasně, budete vyzváni k nápravě (doplnění potřebných litrů vody). Čtěte tedy pozorně i dokumentaci k akumulární nádobě. Do požadovaného objemu se započítává i kombinovaný bojler a zásobník teplé užitkové vody ohřívávaný kotlem. Není však možné započítat objem expanzní nádoby (ta slouží k vyrovnávání změn objemu otopné vody, které způsobuje změna její teploty).



Podání žádosti

Pro 3. výzvu Kotlíkových dotací bude využito elektronické podání žádosti s následným listinným podáním. Je tak zajištěno průběžné přidělování pořadových čísel, a to podle času odeslání žádosti v elektronické aplikaci.

Co to pro Vás, jako pro žadatele, znamená?

Nejprve vyplníte žádost v elektronické podobě. Žádost bude možno si předvyplnit a uložit již po vyhlášení dotačního programu, tj. od 10. dubna 2019. Odeslání žádostí však bude možné až od okamžiku zahájení příjmu žádostí, tj. **od 10.00 hod. 13. května 2019**. Na základě tohoto elektronického podání obdržíte registrační číslo, které určí pořadí Vaší žádosti. Následně žádost z aplikace vytisknete, podepíšete a se všemi požadovanými přílohami doručíte v listinné podobě na adresu Moravskoslezského kraje, a to do 10 pracovních dní od elektronického podání žádosti. Spolu s žádostí se vytiskne i polep na obálku, ve které budete žádost odesílat. Ten je opatřen unikátním čárovým kódem, který slouží k registraci žádosti na podatelně krajského úřadu. Vzor žádosti i polepu na obálky, který je přílohou dotačního programu, nepoužívejte. Aplikace bude dostupná na adrese <https://kotliky.msk.cz>. V této výzvě je umožněno následné podání datovou schránkou. Všechny podrobné informace najdete na adrese <https://lokalni-topeniste.msk.cz>.

Jak při vyplňování el.žádosti postupovat?

1. KROK - REGISTRACE

Nejprve se do aplikace musíte zaregistrovat, tj. kliknout na políčko Registrace. Budete vyzváni k zadání Vašeho e-mailu a hesla (nejedná se o heslo do Vaší e-mailové schránky, zvolit si můžete libovolné heslo). Na zadaný e-mail Vám bude zaslána zpráva s odkazem, na který kliknete, tím bude registrace dokončena.

Použité ukázky z aplikace jsou ilustrativní, skutečná podoba se může lišit.

Registrace Zapomenuté heslo

E-mail: *

Heslo: *

Heslo ještě jednou: *

Registrovat

2. KROK - PŘIHLÁŠENÍ

Následně se do aplikace přihlásíte, tj. kliknete na políčko Přihlášení a zadáte e-mail a heslo, které jste uvedli při registraci. Do aplikace se můžete přihlašovat opakovaně, kdykoliv.

Přihlášení Registrace Zapomenuté heslo

E-mail: *

Heslo: *

Přihlásit

3. KROK - ZALOŽENÍ A VYPLNĚNÍ ŽÁDOSTI

V horní liště vyberete záložku Žádosti a kliknete na možnost Nová. Otevře se Vám formulář žádosti.

Žádosti O aplikaci

Seznam Nová

vyčerpán. Žádosti již není možné odesílat.

Na výměnu 1 zdroje tepla je možné zaregistrovat a podat pouze 1 žádost!

ŽADATEL

Vyplníte své osobní a kontaktní údaje. V případě potřeby Vás budeme kontaktovat prostřednictvím telefonu a e-mailu, proto je nutné, aby tyto kontakty byly aktuální. Na uvedený e-mail je k podpisu také zasílána smlouva o poskytnutí dotace. Pozor u bankovního účtu – musí se jednat o Váš účet, vlastnictví účtu budete dokládat potvrzením z banky nebo kopií smlouvy o zřízení účtu.

Jméno: *

Příjmení: *

Titul za jménem:

Datum narození: *

Číslo OP: *

Telefon: *

E-mail: *

Číslo bankovního účtu: *

Účet na jméno žadatele Nelze uvést účet jiného člena rodiny/ně osoby; dispoziční právo k účtu takéž není dostatečné; účet musí být ve vlastnictví žadatele.

ADRESA MÍSTA REALIZACE

Jedná se o adresu, kde bude probíhat výměna kotle. Při vyplňování je využito tzv. našeptávače, který Vám bude „napovídat“. Začínáte vždy okresem. Stačí napsat první písmena a pak vybrat správnou variantu. V políčku „obec“ již najdete pouze obce daného okresu. Dále vyberete ulici, č. popisné a orientační. Pokud je tato adresa totožná s místem Vašeho trvalého pobytu a kontaktní adresou, nemusíte tyto údaje zadávat znovu. V opačném případě odškrtněte zatrhávací políčko a relevantní údaje vyplňte. Našeptávač Vám bude napovídat i při vyplňování Vašeho bydliště (kontaktní adresy), ale pouze v případě, že se Vaše bydliště nachází v Moravskoslezském kraji. Jinak musíte odznačit zaškrťovací pole a všechny údaje vypsát.

Ve smlouvě o poskytnutí dotace bude uvedeno Vaše bydliště (kontaktní adresa), ne trvalý pobyt. Na tuto adresu bude zasílána i veškerá korespondence.

Okres

Obec: * -- obec --

Část obce:

Ulice:

č. p.:

č. or.:

PSČ:

Příslušnost plynové přípojky na pozemku žadatele (příp. na hraně pozemku)

Plocha vytápěných obytných místností: * m²

Č. LV nemovitosti: *

Č. parcely zastav. nem.: *

Katastrální území: * -- katastrální území --

Počet bytových jednotek:

NEMOVITOST

Požadované údaje najdete v listu vlastnictví. Počet bytových jednotek si můžete ověřit na adrese <http://vdp.cuzk.cz>, záložka „Vyhledávání prvků“. Po zadání požadovaných údajů si zobrazíte „detail“ stavebního objektu.

STARÝ ZDROJ TEPLA

Vyplníte údaje o kotli na pevná paliva, který chcete vyměnit. Jedná-li se o kotel vlastní výroby, můžete uvést i toto označení. Potřebné informace zjistíte z Dokladu o kontrole technického stavu a provozu kotle, výrobního štítku, nebo dokumentace.

Typové označení: *

V případě absence výrobního štítku uveďte "Vlastní výrobek".

Výrobní číslo:

Uveďte v případě, že je známo a doložte fotografií štítku nebo kopií dokumentu, ve kterém je uvedeno.

Jmenovitý tepelný výkon: * kW

V případě absence výrobního štítku uveďte hodnotu odhadem.

PALIVO

V domě můžete mít více zdrojů vytápění, např. kotel na pevná paliva (který musí být pro účely dotace hlavním zdrojem vytápění) a plynový kotel. Vyberete údaje o palivu, kterým doma topíte. Pokud je jich více, tlačítkem „přidat“ zpřístupníte další pole. Podíl všech používaných paliv musí v součtu dávat 100 %.

Palivo: *

palivo
Cerné uhlí
Dřevo
Elektrina
Hnědý uhlí
Jiné
Zemní plyn

NOVÝ ZDROJ TEPLA

Vyberete typ zdroje tepla, který si chcete z dotace pořídit. Dále uvedete předpokládanou cenu vč. všech souvisejících nákladů (instalace, napojení, nezbytné stavební úpravy, vyložkování komína aj.). V této položce je zahrnut i kombinovaný bojler a zásobník TUV. Pokud ještě nemáte vše zrealizováno a cenu neznáte, počítejte raději s vyššími náklady.

Typ nového zdroje tepla: *

typ
A3 - Kotel na biomasu s ručním příkládáním
A3 - Automatický kotel pouze na biomasu
B - Tepelné čerpadlo
C - Kondenzační kotel na zemní plyn

Cena nového zdroje tepla: * 0,00 Kč

SOUVISEJÍCÍ OPATŘENÍ

Zvolíte typ opatření, které chcete realizovat kromě výměny kotle. Souvisejícími opatřeními jsou pouze otopná soustava a akumulční nádoba. Do otopné soustavy patří i termostatické hlavice. Akumulční nádoba je povinná, pokud zvolíte kotel na biomasu s ručním příkládáním, pro ostatní zdroje tepla je toto opatření volitelné. Mezi zvolenými opatřeními je možné finanční prostředky přesouvat podle potřeb. Cena je pouze orientační, skutečnost se může lišit.

Opatření: *

opatření
D - Otopná soustava
D1 - Akumulční nádoba

Nezapomeňte si před každým zavřením aplikace vyplněnou žádost uložit.

Pokud si připravenou žádost otevřete dřív, než bude příjem žádostí spuštěn, musíte stránku aktualizovat (tlačítko F5 nebo symbol šipky ↻ horní části webové stránky).

PŘÍLOHY ŽÁDOSTI

1. Fotodokumentace stávajícího kotle napojeného na otopnou soustavu a komínové těleso. Z fotodokumentace musí být toto napojení opravdu viditelné. Pro pozdější identifikaci kotle napojeného (doloženo v žádosti) a znehodnoceného (doloženo ve vyúčtování) je nutná fotografie z více pohledů. **2. Doklad o kontrole technického stavu a provozu stávajícího kotle** - jedná se kontrolu, kterou byli všichni majitelé kotlů na tuhá paliva o příkonu 10–300 kW napojených na teplovodní soustavu ústředního vytápění domu povinni si nechat zpracovat do konce roku 2016. Pokud byl kotel vyměněn do 31. 12. 2016, lze jej nahradit jiným dokladem prokazujícím třídu původního kotle (např. fotografií štítku kotle, technickou dokumentací apod.). U kotlů vlastní výroby (zlikvidovaných před rokem 2017), kde není třída stanovena výrobcem, je možné využít čestného prohlášení, že třída kotle je neznámá. **3. Potvrzení o vedení účtu nebo smlouvu o zřízení účtu**, čímž doložíte vlastnictví účtu. Nelze využít účet jiného člena rodiny, dispoziční právo také není dostačující. **4. Písemný souhlas spoluvlastníků většinového podílu nebo druhého z manželů** - pouze v případě, nejste-li jediným majitelem nemovitosti. **5. Písemný souhlas vlastníka pozemku** - pouze v případě, kdy vlastník pozemku je odlišný od vlastníka rodinného domu. **6. Plná moc** (notářsky nebo úředně ověřená) - pouze v případě, že za Vás žádost zpracuje a podepíše jiná osoba.

Původní kotel napojený na otopnou soustavu – fotodokumentace se dokládá při podání žádosti.



Znehodnocený původní kotel – fotodokumentace se dokládá v závěrečném vyúčtování.



„Seznam kotlů“

Dotace bude vyplacena pouze na nový zdroj tepla, který je uveden v tzv. seznamu kotlů – **Seznam výrobků a technologií podporovaných v dotačních programech Státního fondu životního prostředí ČR**, který spravuje Státní fond životního prostředí ČR. Přístupný je na adrese <https://svt.sfzp.cz>. Odkaz také najdete na adrese <https://lokalni-topeniste.msk.cz> v záložce odkazy.

Doporučujeme Vám, vždy si vybraný zdroj tepla (kotel, tepelné čerpadlo) v tomto seznamu ověřit.

Po otevření odkazu přepněte na záložku vyhledávání. Nejčastěji je využíváno hledání podle „názvu výrobku a typového označení“. Do vyhledávacího pole napište název výrobku, který hledáte.

VYHLEDÁVÁNÍ DLE PARAMETRŮ

hledaný text ...

název výrobku nebo typové označení
IČ výrobce
SVT kód
název výrobce

Nepodaří-li se Vám výrobek najít, napište jen název bez typového označení, nebo jen typové označení. Ne vždy kombinace obojího funguje.

DOTAČNÍ PROGRAMY

Nová zelená úsporám (3. výzva na rodinné domy a 2. výzva na bytové domy)

Kotlíkové dotace – 1. kolo (16. výzva OPŽP od 2015)

Kotlíkové dotace – 2. kolo (67. výzva OPŽP od 2017)

Kotlíkové dotace – 3. kolo (117. výzva OPŽP od 2019)

Datum schválení výrobku

Všechny podporované výrobky musí splňovat požadavky na Ekodesign (směrnice platná pro všechny členské státy EU, stanovuje parametry výrobků, které musí být splněny při uvedení na trh).

Po zadání hledaného zdroje tepla se Vám zobrazí všechny výrobky, které hledaný text obsahují. Další možností je vyhledávání podle „názvu výrobce“, seznam nalezených výrobků pak bude poněkud delší. Nejrychlejší variantou je hledání podle „SVT kódu“ výrobku. Pokud nemáte vybraný konkrétní zdroj tepla, který si chcete na „seznamu kotlů“ ověřit, můžete přes záložku „dle parametrů“ vyhledat např. všechny podporované plynové kotle pro 3. výzvu. U každého výrobku je uvedeno, pro které dotační programy je registrován. Pro tuto výzvu platí možnost **Kotlíkové dotace – 3. kolo (117. výzva OPŽP od 2019)**. Rovnou také zjistíte výši základní dotace ze zdrojů EU.

Registrace výrobků pro tuto výzvu probíhá průběžně, je možné, že Vámi vybraný zdroj tepla bude teprve na seznam přidán. Do té doby si však tento výrobek nepořizujte. Můžete kontaktovat výrobce a ověřit si, zda a kdy se tak stane. Pokud si s vyhledáváním nebudete vědět rady, můžete se obrátit na nás, nejlépe na e-mail kotliky@msk.cz.

MAX. 100.000,- Kč

DOTACE AŽ 80% ZE ZPŮSOBILÝCH VÝDAJŮ / MAX. 120.000,- Kč

DOTACE AŽ 80% ZE ZPŮSOBILÝCH VÝDAJŮ / MAX. 120.000,- Kč

DOTACE AŽ 80% ZE ZPŮSOBILÝCH VÝDAJŮ / MAX. 120.000,- Kč

17.09.2015

KOTLÍKOVÁ KALKULAČKA

Pokud se rozhodnete pro výměnu „starého“ kotle za nový zdroj tepla, budete se určitě také zajímat o roční náklady na vytápění Vašeho domu po této výměně.



Moderní zdroje tepla jsou koncipovány na nižší spotřebu paliva či energie při zachování stejné tepelné pohody jako dříve, náklady na vytápění by tedy měly být nižší. Úsporu nákladů Vám pomůže orientačně propočítat „Kotlíková kalkulačka“ dostupná na adrese <https://lokalni-topeniste.msk.cz>.



SMOKEMANOVO DESATERO SPRÁVNÉHO TOPIČE

1. **Nebud' lhostejný k sobě ani ke svému okolí, zajímej se o to, co jde z Tvého komína.**
2. **Suš dřevo minimálně jeden až dva roky.**
3. **Nespaluj odpadky!**
4. **Nastav regulační klapky tak, aby vzduch mohl k palivu, oheň nedus.**
5. **Příkládej častěji menší dávku paliva než jednu velkou dávku za dlouhý čas.**
6. **Pravidelně čistí kotel a komín.**
7. **Používej moderní kotel či kamna.**
8. **Udržuj teplotu spalin za kotlem mezi 150 až 250 °C.**
9. **Nevyhazuj teplo oknem, nepřetápěj a top jen tam, kde potřebuješ.**
10. **Top tak, jak chceš, aby topil Tvůj soused.**



Moravskosleský kraj

Výzkumné energetické centrum -
Vysoká škola báňská - TU Ostrava
Kontaktní osoba: Ing. Jiří Hroch, Ph.D. alias Smokeman e-mail: info.hroch@vstb.cz
<http://vec.vsb.cz/smokeman>



DESATERO SPRÁVNÉHO TOPIČE

Vlastníte-li kotel na pevná paliva, nebo si jen doma přitápíte krbovými kamny, vezměte si za své „Desatero správného topiče“. Více informací o správném spalování pevných paliv najdete na adrese vec.vsb.cz/smokeman.

Vyúčtování dotace

Dříve, než uděláte první krok spojený s výměnou kotle, pečlivě si přečtěte, jaké výdaje jsou způsobilé a jaké doklady budete předkládat při závěrečném vyúčtování dotace.

Jen po předložení všech požadovaných dokumentů, dle podmínek dotačního programu, Vám bude dotace vyplacena.

ZNEHODNOCENÍ STÁVAJÍCÍHO KOTLE

Dokládat budete:

1. fotodokumentaci znehodnoceného kotle

Z fotografií musí být zřejmé, že se jedná o tentýž kotel, jehož fotografie jste přikládali k žádosti. Nejlépe vyfoťte kotel po odpojení od otopné soustavy a spalinové cesty z více pohledů. Pokud byl kotel opláštěn, foťte postupně i odstranění pláště. Po znehodnocení kotle pořídte zase více fotografií (detail i celý kotel). Kotel musí být znehodnocen tak, aby jej nebylo možné využít k dalšímu vytápění. Porušen musí být plášť i vlastní těleso kotle. Jak kotel znehodnotíte je na Vás, můžete jej rozřezat, rozbít na články, prorazit kladivem (osvědčilo se u litinových kotlů).



Fotodokumentaci můžete doložit v listinné nebo elektronické podobě (CD, flash disk). Pokud fotodokumentaci nedodáte, nebo nebude mít dostatečnou vypovídací hodnotu, nemůže být dotace vyplacena!

2. potvrzení o likvidaci kotle

Vzor **Potvrzení o likvidaci kotle** je ke stažení na adrese <https://lokalni-topeniste.msk.cz>. Dokládat budete kopii potvrzenou sběrným dvorem, sběrnou surovin, výkupnou kovů.

INSTALACE NOVÉHO ZDROJE TEPLA

Dokládat budete:

3. finanční vyúčtování dílčího projektu – seznam účetních dokladů

Jedná se v podstatě o jednoduchou soupisku účetních dokladů. V záhlaví vyplníte Vaše iniciály, pořadové číslo žádosti a tzv. SVT kód pořízeného zdroje tepla (je to kód, pod kterým je daný výrobek veden v Seznamu výrobků a technologií). Dále vyplníte číslo uvedené na účetním dokladu, celkovou uhrazenou částku, za co byla úhrada provedena (účel platby) a datum úhrady. Sloupeček „Částka zahrnutá do způsobilých výdajů dotace“ nevyplňujte, doplní jej při kontrole poskytovatel dotace. Vzor je ke stažení na adrese <https://lokalni-topeniste.msk.cz>. Vyplněný formulář nezapomeňte podepsat. Odevzdáte originál.



Výměna kotle musí být ukončena a finanční vyúčtování předloženo nejpozději do 30. 9. 2023.

4. kopie účetních dokladů

Bude se jednat o doklady za práce, dodávky a služby (faktury, paragony) spojené s výměnou kotle. Není dostatečné předložit pouze fakturu, na níž je souhrnně uvedeno „instalace kotle..“, je nutný i rozpis jednotlivých položek. Faktura musí obsahovat:

- specifikaci a náklady na nový zdroj tepla;
- specifikaci a náklady opatření na otopné soustavě;
- specifikaci a náklady na úpravu spalinové cesty;
- specifikaci a náklady na úpravu kotelny;
- specifikaci a náklady na akumulační nádobu;
- specifikaci a náklady na neveřejnou část plynové přípojky;
- celkové náklady plnění.

Tento rozpis může být uveden přímo na faktuře, nebo v příloze (položkový rozpočet) či dodacím listě. Předloženy mohou být i doklady v cizí měně. Všechny doklady musí být označeny názvem projektu „Kotlíkové dotace v Moravskoslezském kraji – 3. výzva“ a jeho číslem CZ.05.2.32/0.0/0.0/19_117/0009638. Toto označení vylučuje možnost použít stejné doklady v jiném dotačním programu. Označte originál ještě před kopírováním.

Chcete-li proplatit náklady za revizi plynové přípojky, zpracování projektové dokumentace apod., je nutné doložit také kopie těchto dokumentů.

5. kopie dokladů o provedených platbách

U faktur či paragonů uhrazených v hotovosti musí být na faktuře min. uvedeno „uhrazeno v hotovosti nebo dobírkou“. Je dobré si vyžádat i příjmový doklad, doložíte jeho kopii.

Úhradu bezhotovostní platby prokážete bankovním výpisem (postačí výpis z elektronického bankovníctví), nebo potvrzením o odchozí platbě (zadání platby není dostatečné). Platba nemusí být odeslána z účtu příjemce, výpis však musí být příjemcem podepsán. Odevzdáte kopii s originálním podpisem.

6. kopii dokladu o instalaci a uvedení nového zdroje tepla do provozu

Nový zdroj tepla musí být instalován a zprovozněn osobou oprávněnou k těmto úkonům, tato Vám také vystaví protokol. Jedná-li se o kotel na biomasu a tepelné čerpadlo, musí být protokol vystaven osobou oprávněnou k instalaci zařízení vyrábějící energii z obnovitelných zdrojů (Topenář – montér kotlů na biomasu 36-149-H, Instalátor soustav s tepelnými čerpadly a mělkých geotermálních systémů 26-074-M).

7. kopii protokolu o revizi spalinové cesty

Dokládat budete pouze v případě, že novým zdrojem tepla je spalovací zdroj.

8. fotodokumentaci nového zdroje tepla

Fotografie z různých pohledů včetně napojení na otopnou soustavu, v případě kotlů i na spalinovou cestu. Pokud je to možné, vyfotografujte i výrobní štítek zdroje tepla.

Všechna předložená vyúčtování jsou kontrolována postupně, a to v pořadí, v jakém byla doručena. Mezi nejčastější pochybení, kdy jsou žadatelé vyzváni k nápravě, patří:

- nedostatečný rozpis jednotlivých položek na faktuře (položkový rozpočet). Musí být opravdu zřejmé, kolik stál zdroj tepla a o jaký zdroj se jedná (přesné označení vč. typu), kolik stála otopná soustava apod., viz bod 4,
- chybějící podpis žadatele na výpisu z účtu, ze kterého byly hrazeny náklady související s výměnou zdroje tepla,
- nedostatečná fotodokumentace znehodnoceného kotle.

Náklady na revizi spalinové cesty jsou uznatelné pouze před uvedením kotle do provozu, pohlídejte si datum na dokladu o spuštění kotle a datum vyhotovení revizní zprávy.

Udržitelnost projektu

Proplacením dotace nekončí všechny povinnosti vyplývající z jejího čerpání. Jako příjemce dotace jste povinni:

- zajistit řádný provoz a údržbu nového zdroje tepla pořízeného z Kotlíkových dotací,
- uchovat veškerou dokumentaci související s výměnou zdroje tepla,
- spalovat pouze paliva, která jsou pro daný kotel určena výrobcem jako vhodná,
- spolupracovat s kontrolami ze strany poskytovatele dotace, tj. Moravskoslezský kraj a jiných subjektů, např. Ministerstva životního prostředí ČR, Státního fondu životního prostředí ČR

po celou dobu udržitelnosti projektu – do 31. 12. 2028. S plněním těchto povinností souhlasíte ve smlouvě o poskytnutí dotace. Zodpovědnou osobou jste i v případě převodu vlastnických práv k nemovitosti, v níž proběhla výměna zdroje tepla z Kotlíkových dotací. Doporučujeme si nového majitele k daným povinnostem zavázat již v kupní či darovací smlouvě, zejména pak k umožnění kontrol. O změně vlastnických práv jste povinni informovat poskytovatele dotace.

Moravskoslezský kraj provádí kontroly na místě realizace výměny zdroje tepla, a to 5% vzorek realizovaných instalací před proplacením dotace a 5% vzorek po proplacení dotace, tj. v době udržitelnosti. Výběr projektů probíhá metodou náhodného výběru čísel. Na místě je kontrolován zdroj tepla, který jste si z dotace pořídili a originály účetních dokladů předložených ve vyúčtování Kotlíkové dotace. U spalovacích zdrojů také používané palivo, jeho vhodnost se prokazuje dokladem o nákupu paliva určeného výrobcem pro daný kotel.

Palivo a nový zdroj tepla si na místě vyfotíme. Spalovací zdroje jsou kontrolovány především v topné sezóně. Kontrola je vždy předem domlouvána telefonicky a informací o zahájení kontroly obdržíte e-mailem. Není možné, že Vás někdo navštíví bez ohlášení, potom pozor, nejedná se o pracovníky krajského úřadu!

Když si koupím kotel z dotace, můžu ho vyměnit?

V době udržitelnosti je možné vyměnit zdroj tepla pořízený z Kotlíkových dotací za jiný zdroj tepla se stejnými nebo lepšími ekologickými parametry. Nově pořízený zdroj musí být veden v Seznamu výrobků a technologií pro danou výzvu (Kotlíkové dotace – 3. kolo 117. výzva OPŽP od 2019). Pokud si však koupíte zdroj tepla, který byl v dotačním programu podporován nižší částkou, budete muset rozdíl vrátit. Např. pořídíte-li si na místo automatického kotle na biomasu (podpora 120.000 Kč) plynový kondenzační kotel (podpora 95.000 Kč), je rozdíl v dotaci 25.000 Kč. Je lepší tuto výměnu konzultovat s pracovníky krajského úřadu.



Až nás přistě zase nějaký anonym pošle někomu zkontrolovat kotel, tak si zjistí, jestli to není krematorium !!! Miroslav Kemel

Údržba zdrojů tepla

Vlastníte-li tepelné čerpadlo, jeho provoz pro Vás nebude nijak zatěžující. Tato zařízení při správné instalaci nevyžadují složitou údržbu, kromě poruchových stavů. Ale pozor na dodržení záručních podmínek, zvláště při prodloužené záruce, kdy může být preventivní údržba podmínkou záruky po celou dobu jejího trvání.

Budete-li provozovat plynový kotel, vztahuje se na Vás povinnost čištění a kontroly spalínové cesty. U plynného paliva musí čištění i kontrolu provádět oprávněná osoba, a to 1 x za rok. Spalínovou cestu pro odvod spalín od kondenzačního spotřebiče na plynná paliva musíte nechat vyčistit a zkontrolovat nejméně 1 x za 2 roky. Nezapomínejte také na pravidelné prohlídky kotle stanovené výrobcem.

Spalovací zdroje

Údržbu nově pořízeného kotle na pevná paliva by měla vždy provádět oprávněná osoba (servisní technik), nejlépe po skončení topné sezóny.

Údržba by měla zahrnovat:

- vyčištění všech komponent kotlového systému od nečistot a sazí, včetně spalínové trubky,
- kontrolu bezchybné funkce celého zařízení, stavu těsnění dveří a inspekčních otvorů,
- kontrolu cest přiváděného, spalovacího vzduchu, případné čištění,
- kontrolu termostatického pojistného ventilu a jiné úkony potřebné ke správnému chodu kotle.

Povinnosti všech provozovatelů spalovacích zařízení

Spalovací stacionární zdroje na pevná paliva o celkovém jmenovitém tepelném příkonu od 10 do 300 kW včetně, které slouží jako zdroj tepla pro teplovodní soustavu ústředního vytápění by měly projít nejméně 1 x za 3 roky (platí od 1. 9. 2018) pravidelnou kontrolou technického stavu a provozu.

První kontrola kotle měla být provedena do 31. prosince 2016. Seznam revizních techniků najdete na web. stránkách Asociace podniků topenářské techniky, www.aptt.cz. K předložení dokladu o této kontrole můžete být vyzváni obecním úřadem obce s rozšířenou působností. Pokud tak neučiníte, může Vám být udělena pokuta do výše 20.000 Kč. Pořídíte-li si nový kotel, první kontrolu jste povinni provést 3 roky po instalaci kotle (uvedení do provozu).

V působnosti obecního úřadu je také kontrola používaného paliva, které musí být jako vhodné určeno výrobcem pro daný kotel. Za porušení této povinnosti může být pokuta ještě vyšší, a to do 50.000 Kč. Tyto povinnosti ukládá provozovatelům spalovacích stacionárních zdrojů zákon o ochraně ovzduší č. 201/2012 Sb. ve znění pozdějších předpisů.

Majitelé spalovacích zdrojů, ať už se jedná o kotle či kamna, musí také počítat s čištěním a kontrolou spalínové cesty (nejen komína). Čištění je možné provádět svépomocí, ale 1 x za rok provede čištění a kontrolu oprávněná osoba (kominík). Revize při běžném provozu není nutná.

Výkon spotřebiče paliv	Činnost	Celoroční provoz	Sezónní provoz*
do 50 kW včetně	Čištění spalínové cesty	3 x za rok	2 x za rok
	Kontrola spalínové cesty	1 x za rok	
nad 50 kW	Čištění a kontrola spalínové cesty	2 x za rok	

* Za sezónní provoz se považuje provoz spalínové cesty po dobu nepřesahující v součtu 6 měsíců v kalendářním roce.

K předložení dokladu o kontrole spalínové cesty Vás mohou vyzvat hasiči. Způsobí-li nedodržení těchto povinností požár, počítejte s odmítnutím či krácením pojistného plnění.

Kontakty

Moravskoslezský kraj
28. října 117, 702 18 Ostrava
e-mail: posta@msk.cz

Telefon: 595 622 355 (Kotlíková kancelář A106)
Dostupné v době úředních hodin:
Po a St od 8 do 17 hod.,
Út a Čt od 8 do 14:30 hod.,
Pá od 8 do 13 hod.

E-mail: kotliky@msk.cz

Webová adresa: <https://lokalni-topeniste.msk.cz>

ISBN 978-80-248-3303-3.

Použité zdroje

- 117. výzva Ministerstva životního prostředí k podávání žádostí o poskytnutí podpory v rámci „Operačního programu Životní prostředí 2014 –2020“;
- HORÁK, Jiří. Vytápění tuhými palivy v praxi: výběr z článků, které publikovali pracovníci zkušebny Výzkumného energetického centra VŠB-TU Ostrava na portálu www.tzb-info.cz. Ostrava:
- Vysoká škola báňská - Technická univerzita, 2014dotisk.
- www.mzp.cz
- www.sfzp.cz
- www.tzb-info.cz
- <http://portal.chmi.cz/>

Publikace je hrazena z projektu „Kotlíkové dotace v Moravskoslezském kraji – 3. výzva“, číslo CZ.05.2.32/0.0/0.0/19_117/0009638, který je financován Ministerstvem životního prostředí v rámci „Operačního programu Životní prostředí 2014–2020“ podporovaného z Fondu soudržnosti.

Vydavatel: Moravskoslezský kraj, redakční zpracování: Odbor regionálního rozvoje a cestovního ruchu,
fotografie a obrázky: Ing. Jiří Horák, Ph.D., ČHMÚ, Miroslav Kemel, archiv MSK.
rok vydání: 2019

ISBN: 978-80-7576-037-1



Moravskoslezský kraj
28. října 117, 702 18 Ostrava
e-mail: posta@msk.cz
www.msk.cz



EVROPSKÁ UNIE
Fond soudržnosti
Operační program Životní prostředí

Ministerstvo životního prostředí